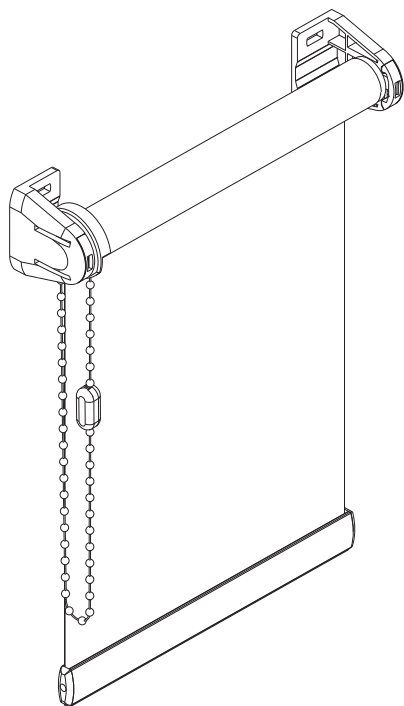




Рулонная штора „МИНИ 19”



Описание

Система МИНИ является наиболее простым и недорогим изделием для оформления окна. Крепится на окна ПВХ, саморезами или без сверления на двусторонний скотч. Для откидных окон используются кронштейны для окон ПВХ, боковые тросики или магниты.
 Минимальная ширина - 25 см; Минимальная высота - 20 см
 Максимальная ширина - 150 см; Максимальная высота - 180 см

Стандартная комплектация

Цепочный механизм управления (высота управления: 2/3 от высоты изделия), вал \varnothing 19 мм, отвес наружный с белым покрытием, ткань (намотка внутренняя).
 Цвет комплектации: белый или коричневый.

Варианты комплектации:

- 1) крепление саморезами;
- 2) платформа MINI и скотч;
- 3) кронштейны для окон ПВХ;
- 4) боковые тросики или магниты;

Ширина, см

категория А	Высота, см	40	50	60	70	80	90	100	110	120	130	140	150
		100	28	29	30	31	33	35	37	39	41	43	45
120	29	30	31	32	34	36	38	40	42	44	46	50	
140	30	31	32	33	35	37	39	41	43	45	47	51	
160	31	32	33	34	36	38	40	42	44	46	48	52	
180	32	33	34	35	37	39	41	43	45	47	49	53	

Ширина, см

категория 1	Высота, см	40	50	60	70	80	90	100	110	120	130	140	150
		100	38	39	40	41	45	49	53	57	61	65	67
120	39	40	41	42	46	50	54	58	62	66	68	70	
140	40	41	42	43	47	51	55	59	63	67	69	71	
160	41	42	43	44	48	52	56	60	64	68	70	72	
180	42	43	44	45	49	53	57	61	65	69	71	73	

Ширина, см

категория 2	Высота, см	40	50	60	70	80	90	100	110	120	130	140	150
		100	46	47	48	49	53	57	61	65	69	73	77
120	47	48	49	50	54	58	62	66	70	74	78	82	
140	48	49	50	51	55	59	63	67	71	75	79	83	
160	49	50	51	52	56	60	64	68	72	76	80	84	
180	50	51	52	53	57	61	65	69	73	77	81	85	

Ширина, см

категория 3	Высота, см	40	50	60	70	80	90	100	110	120	130	140	150
		100	53	54	55	56	62	68	74	80	86	91	96
120	54	55	56	57	63	69	75	81	87	92	97	102	
140	55	56	57	58	64	70	76	82	88	93	98	103	
160	56	57	58	59	65	71	77	83	89	94	99	104	
180	57	58	59	60	66	72	78	84	90	95	100	105	

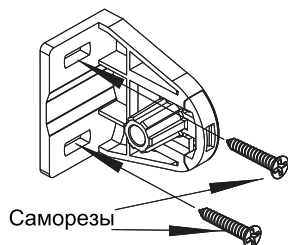
Ширина, см

категория 4	Высота, см	40	50	60	70	80	90	100	110	120	130	140	150
		100	59	60	61	62	68	74	80	86	95	100	108
120	60	61	62	63	69	75	81	87	96	101	109	117	
140	61	62	63	64	70	76	82	88	97	102	110	118	
160	62	63	64	65	71	77	83	89	98	103	111	119	
180	63	64	65	66	72	78	84	90	97	104	112	120	



Варианты комплектации

1) Крепление саморезами



2) Платформа MINI и скотч



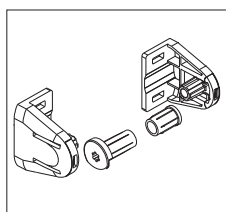
3) Кронштейн для окон ПВХ



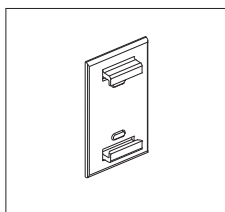
4) Боковые тросики или магниты



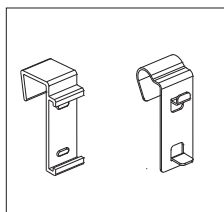
Дополнительная комплектация



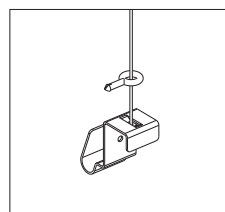
Блок управления цепочный MINI
09-1001 **4,20** / (шт.)
111 коричневый, 171 белый



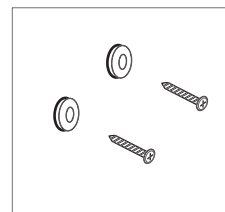
Пластина для крепления MINI
09-1002 **0,60** / (шт.)
111 коричневый, 171 белый



Кронштейн навесной пластик 09-1003 **0,30** / (шт.)
металл 09-1004 **0,40** / (шт.)
111 коричневый, 171 белый

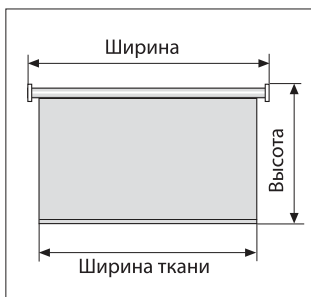


Кронштейн нижний для боковых тросиков
09-1005 **1,40** / (шт.)
111 коричневый, 171 белый



Магниты и саморезы
09-1006 **3,60** / (2 шт.)

Сведения о замере и монтаже

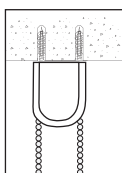


Заказные размеры

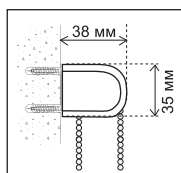
Для изготовления рулонной шторы указывайте ширину и высоту готового изделия. При замере изделия в проём укажите размер с учетом необходимых уменьшений. Внимание: ширина ткани меньше ширины изделия на 30 мм.

Управление

Привод цепи расположен справа или слева. Длина цепи управления: 2/3 от высоты шторы. Другие длины по желанию.



К потолку



К стене

Монтаж	Цвет	Размеры	
		Макс. ширина	Макс. высота
Стена Потолок	Белый Коричневый	150 см	180 см