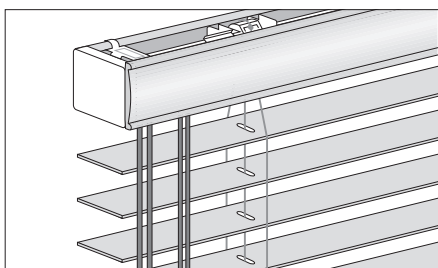
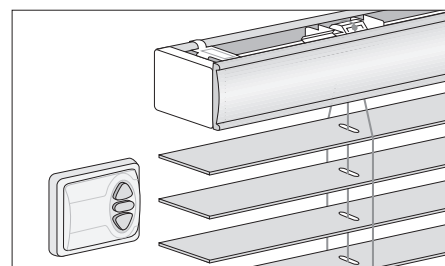




# Горизонтальные жалюзи Дерево / Бамбук 25/50 мм



Управление шнур (25/50 мм)



Электроуправление 230В (25/50 мм)

## Описание

Горизонтальные жалюзи с ламелями изготовленными из специальных пород дерева, бамбука и пластика.  
 Максимальная ширина жалюзи - до 240 см бамбук, до 270 см дерево, пластик.  
 Максимальная высота жалюзи - до 300 см  
 Максимальная площадь (управление шнур) - до 3,5 м<sup>2</sup>  
 Максимальная площадь (электроуправление) - до 6,0 м<sup>2</sup>  
 Вес изделия: бамбук - 3,5 кг/1м<sup>2</sup>; дерево - 4,5 кг/1м<sup>2</sup>

## Стандартная комплектация

Карниз верхний стальной, цвет карниза приближенный к цвету ламелей.  
 Ламели дерево, бамбук или пластик ширина ламели 25/50 мм.  
 Карниз нижний, бамбуковый или деревянный в цвет ламели.  
 Валанс закрывающий карниз, в цвет ламели.  
 Кронштейн универсальный стена /потолок.

## Заказывается отдельно

Тканевая декоративная лесенка, наклонная комплектация и натяжной трос, электроуправление и электрические опции.

### ВНИМАНИЕ!

Допускается незначительное отличие цветов и фактур, что обусловлено натуральностью материала и особенностью пород.

## Базовая стоимость жалюзи с ручным управлением.

Модель	Наименование ламели	Цена м <sup>2</sup>
Дерево 25 мм	Натуральное дерево, верёвочная лесенка	105
	Натуральное дерево, тканевая декоративная лесенка 12 мм	125
Бамбук 25 мм	Бамбук, верёвочная лесенка	125
	Бамбук, тканевая декоративная лесенка 12 мм	130
Дерево 50 мм	Натуральное дерево, верёвочная лесенка	120
	Натуральное дерево, тканевая декоративная лесенка 25 мм	135
Бамбук 50 мм	Бамбук, верёвочная лесенка	140
	Бамбук, тканевая декоративная лесенка 25 мм	150
Наклонная комплектация *	Дерево, бамбук.	10
	Отклонение по вертикали 15°, максимальная высота 180 см	

\* Натяжной трос для наклонной комплектации см. в разделе „Дополнительная комплектация“.

## Расчет жалюзи с электроприводом

Подъём и поворот ламелей	Базовая цена жалюзи	+	Электро-комплектация *	+	Электропривод 230В **	+	Элементы управления ***	=	Стоимость
Только поворот ламелей	Базовая цена жалюзи	+	Электропривод 12В **	+	Элементы управления ***	=	Стоимость		

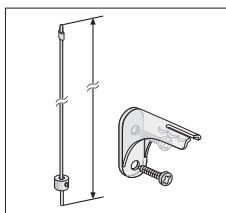
\* Стоимость электрокомплектации см. в разделе „Электрическое оснащение“

\*\* Стоимость электропривода см. в разделе „Электрическое оснащение“

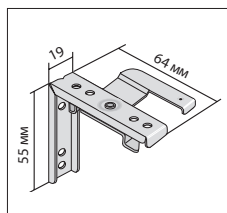
\*\*\* Стоимость элементов управления см. в разделе „Электрическое оснащение“



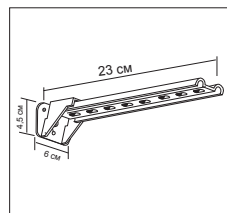
## Дополнительная комплектация



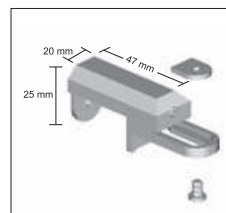
**Натяжной трос для наклонной комплектации**  
04-1420 20,00 / (комп.)



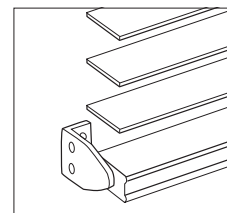
**Кронштейн универсальный**  
WPSB50-A 1,80 / (шт.)



**Кронштейн 10 - 23 см**  
780-020 5,00 / (шт.)  
171 белый

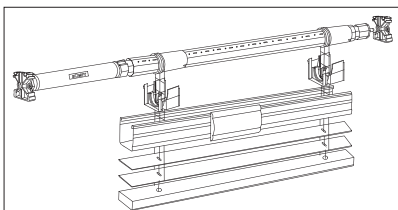


**Кронштейн для пластиковых окон**  
78231 белый 5,80 / (шт.)  
78233 коричн. 5,80 / (шт.)

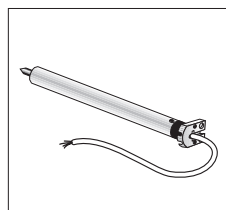


**Держатель нижнего карниза 2"**  
04-1488 00,20 / (шт.)

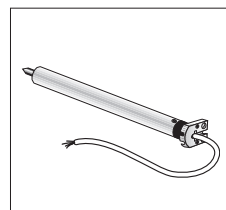
## Электрическое оснащение



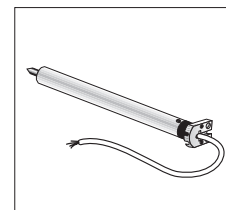
**Электрокомплектация карниза 230В без электропривода**  
17 - 8350 100,00 / (шт.)



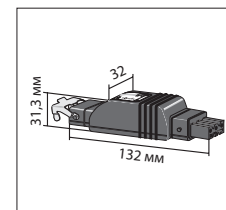
**Электропривод 9/14 Somfy 230 В**  
1023034 210,00 / (шт.)



**Электропривод 10/16 Lianda 230 В**  
1142602 130,00 / (шт.)



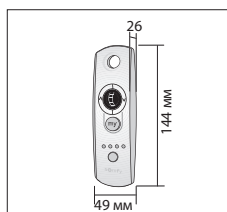
**Электропривод 6/28 Air Motor 230В**  
AM 3500 150,00 / (шт.)



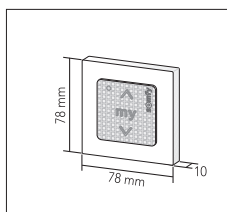
**Радиоприемник Slim Receiver RTS**  
1810802 190,00 / (шт.)



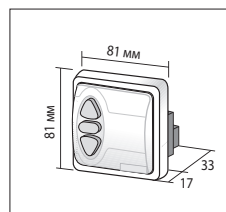
**Штекерный разъем для Slim Receiver RTS**  
9686064 40,00 / (шт.)



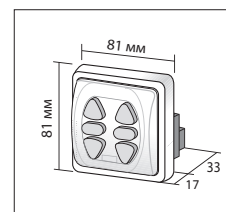
**Пульт для жалюзи Telis Modulis 4 RTS**  
1810663 150,00 / (шт.)



**Выключатель Smoove Origin RTS 1 RTS**  
1810880 75,00 / (шт.)

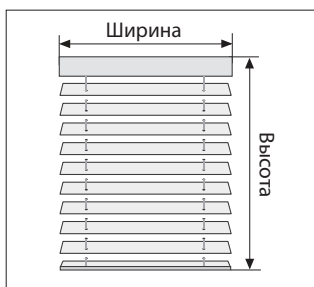


**Inis Uno выключатель**  
1800017 20,00 / (шт.)



**Inis Duo выключатель**  
1800010 25,00 / (шт.)

## Сведения о замере и монтаже



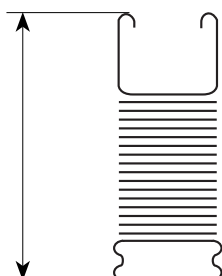
### Заказные размеры

Для изготовления жалюзи указывайте ширину и высоту готового изделия. При замере изделия в проём укажите размер с учетом необходимых уменьшений. Для перекрытия светового проема рекомендуем увеличить ширину изделия.

### Управление

Механизм поворота ламелей расположен справа или слева. Стандартное исполнение: подъемный корд слева, поворотные корды справа.

## Расчет высоты пакета



Высота жалюзи, м	Высота пакета, см	
	Дерево 50 мм	Дерево 25 мм
0,5 м	12 см	13 см
1,0 м	17 см	20 см
1,5 м	22 см	26 см
2,0 м	26 см	33 см
2,5 м	30 см	40 см
3,0 м	35 см	45 см