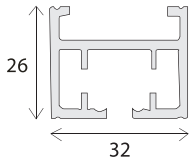
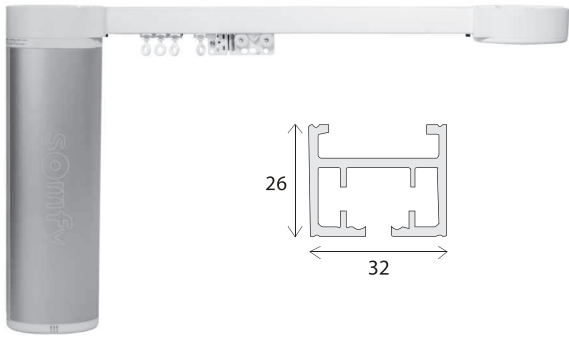




# Электрокарниз „Glydea Somfy“



## Описание

Электрокарниз „Glydea Somfy“ применяется в качестве прямых и гнутых эркерных линий для легких и тяжелых штор. Рабочее напряжение - 230 В. Мощность - 35 Вт, 60 Вт. Частота 50 Гц, Потребляемый ток 0,8 А - 1,2 А. Класс защиты - IP 30, скорость движения 20 см/сек.

## Стандартная комплектация

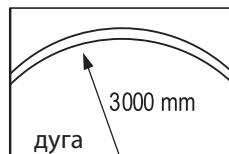
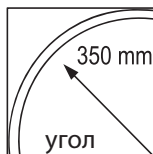
Профиль в сборе, электропривод, блок электропривода, концевой блок, потолочная клипса 1 шт. на 50 см. карниза. Крючок пластиковый и роликовый бегунок 1 шт. на 10 см. карниза. Цвет: белый (RAL 9016).

Ширина	Кол-во бегунков шт.	Карниз *	
		Glydea 35 DCT/WT	Карниз ** Glydea 60 DCT/WT
100	10	546	624
120	12	560	638
140	14	574	652
160	16	587	665
180	18	600	679
200	20	614	692
220	22	628	706
240	24	642	720
260	26	655	734
280	28	669	747
300	30	682	760
320	32	696	774
340	34	710	788
360	36	723	801
380	38	737	815
400	40	750	828
420	42	764	842
440	44	777	856
460	46	791	869
480	48	805	883
500	50	818	896
520	52	832	910
540	54	846	924
560	56	859	937
580	58	873	951
600	60	886	964
+ 20 см	2	15	15

Тандемная пара двигателей 60 DCT/ WT +550

## Сведения о загибе профиля

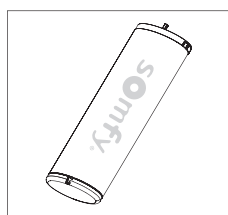
Загиб под углом	шт.	20 у.е.
Загиб по дуге	п/м	25 у.е.



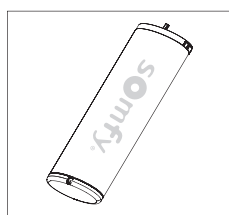
Минимальный радиус.



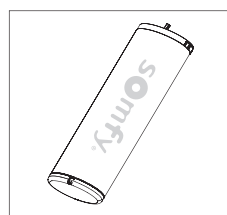
## Дополнительное оснащение



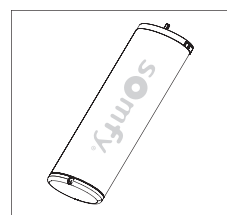
**Электропривод  
Glydea 35 DCT**  
1001-261 **470,00** / (шт.)



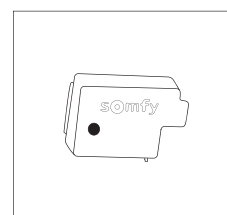
**Электропривод  
Glydea 35 WT**  
1001-525 **470,00** / (шт.)



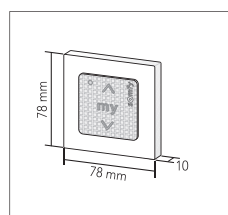
**Электропривод  
Glydea 60 DCT**  
1001-265 **550,00** / (шт.)



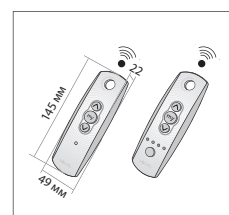
**Электропривод  
Glydea 60 WT**  
1001-537 **550,00** / (шт.)



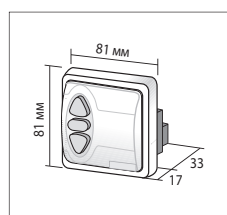
**GLYDEA RTS 433  
RECEIVER (радиоплата)**  
1870-172 **80,00** / (шт.)



**Выключатель  
Smooove Origin RTS 1 RTS**  
1810880 **75,00** / (шт.)



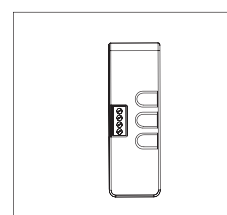
**Пульт  
Telis 1 RTS / Telis 4 RTS**  
1810630 / 1810631  
**80,00 / 100,00** (шт.)



**Inis Uno выключатель**  
1800017 **20,00** / (шт.)

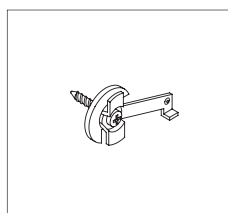


**Комплект установки  
привода над карнизом**  
1780-908 **29,00** / (шт.)

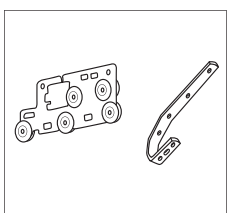


**Настроенный пульт  
Glydea 35/60 DCT**  
9014-599 **36,00** / (шт.)

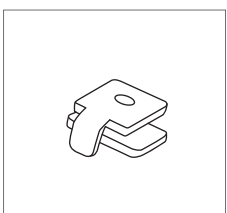
## Дополнительная комплектация




**Клипса крепления  
профиля**  
1780-906 **1,60** / (шт.)



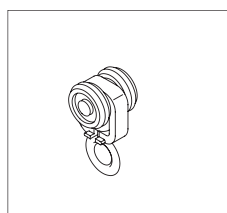
**Мастер-глайдер**  
1780890 **18,00** / (шт.)



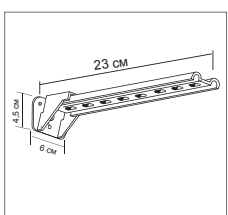
**Резиновый стопор**  
1780-954 **1,70** / (шт.)



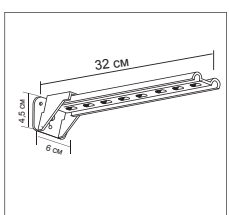
**Соединительный элемент**  
1780891 **14,00** / (шт.)



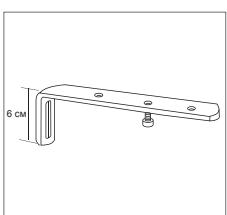
**Роликовый бегунок**  
2-190-1002 **0,90** / (шт.)



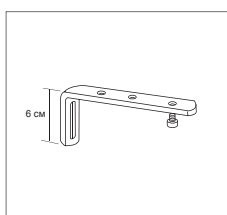
**Кронштейн 10 - 23 см**  
780-020 **5,00** / (шт.)  
171 белый



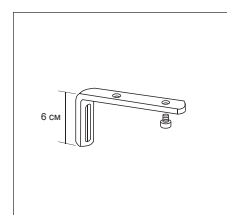
**Кронштейн 10 - 32 см**  
780-030 **6,00** / (шт.)  
171 белый



**Кронштейн 20 см**  
770-020 **2,40** / (шт.)  
171 белый



**Кронштейн 15 см**  
770-015 **2,20** / (шт.)  
171 белый



**Кронштейн 10 см**  
770-010 **2,00** / (шт.)  
171 белый

## Сведения о выборе электропривода

Система карниза	Длина метры																							
	2	4	6	7	8	10	12	14	2	4	6	7	8	10	12	14	2	4	6	7	8	10	12	14
35 DCT/WT	20	32	25	15					20	20	18	10					15	15	10	8				
60 DCT/WT	35	40	45	45	45	45	40	25	30	28	28	23					25	23	23	20				
60 Tandem			70	60	60	40	35	30	40	40	40	35	30	25			40	35	30	25	20	15		

\* Возможность подключения к системе «Умный Дом» (управление фазное)

\*\* Возможность подключения к системе «Умный Дом» (управление по «сухому» контакту)